



Practis dental

FORMATION EN IMPLANTOLOGIE DENTAIRE

Intégrer l'implantologie dentaire chirurgicale et prothétique dans votre exercice d'omnipraticque par une formation différente, tutorisée, vous permettant de passer à l'acte.

Practisdental



Practisdental est une formation tutorisée en implantologie dentaire permettant de passer à l'acte dans vos cabinets.

Notre cycle de formation est basé sur de nombreux travaux pratiques de chirurgies, parodontologies et de prothèses implantaire, permettant de confirmer les acquis théoriques. A l'issue de leur cursus, tous les participants auront assisté à de nombreuses interventions en direct et traité chirurgicalement et prothétiquement au moins un cas de leurs propres patients.

Une formation complète répartie sur l'année en 5 modules.

Chaque participant est accompagné par un «tuteur» (consœur ou confrère), qui continue à le guider dans ses premiers pas d'implantologiste, une fois le diplôme obtenu.

MODULE 1 JANVIER

/ 2 jours

LES FONDAMENTAUX

MODULE 2 MARS

/ 2 jours

LA CHIRURGIE IMPLANTAIRE

MODULE 3 MAI

/ 2 jours

LA PROTHÈSE IMPLANTAIRE

MODULE 4 JUILLET

/ 2 jours

LE FLUX NUMÉRIQUE

MODULE 5 OCTOBRE

/ 2 jours

LA PARO EN IMPLANTOLOGIE

Formation tutorisée par le docteur Marco CLEMENTINI de l'équipe du professeur Massimo DE SANCTIS - Milan

LES FONDAMENTAUX

de 9 h à 13 h et de 14 h à 18 h

Jour 1

Les bases fondamentales

Objectifs

Apprendre à faire une évaluation pré-implantaire complète.

- Anatomie des maxillaires.
- Physiologie osseuse.
- Le bilan médical.
- Examens radiologiques.
- Détermination du plan de traitement.
- Aspects médico-légaux.

Travaux pratiques

À partir de cas cliniques documentés, élaboration de plans de traitements.



Jour 2

Présentation du matériel implantaire

Objectifs

Se familiariser avec l'ancillaire selon la forme de l'implant et le type de connexion de différents systèmes implantaires.

Travaux pratiques

Manipulations de différents systèmes implantaires et pose sur modèles pédagogiques.



LA CHIRURGIE IMPLANTAIRE

de 9 h à 13 h et de 14 h à 18 h

2 jours pour apprendre à poser ces cas « simples », courants, quotidiens !

Jour 1

Les protocoles **pré-chirurgicaux**

Objectifs

S'organiser au sein de l'équipe, rédaction des protocoles.

- Préparation de la salle.
- Préparation et installation du matériel et du patient.
- Prémédication.

Travaux pratiques

Préparation de la salle, du patient et de l'équipe soignante.



Jour 2

Les protocoles **chirurgicaux**

Objectifs

Maîtriser l'acte depuis l'anesthésie jusqu'à la suture.

Protocoles chirurgicaux :

- en 2 temps,
- en 1 temps,
- de mise en charge immédiate.

Travaux pratiques

Pose d'implants par les participants sur leurs patients.



LA PROTHÈSE IMPLANTAIRE

de 9 h à 13 h et de 14 h à 18 h

Formation répartie sur les deux journées

La prothèse **implantaire**

Objectifs

Bien comprendre la spécificité de la prothèse implantaire.

- La gestion de la période de temporisation
- La prise d'empreinte.
- Choix de la prothèse : vissée, scellée.
- Choix du pilier.
- Choix des matériaux.

Travaux pratiques

Confection d'un transfert personnalisé

- Empreinte « pop-up ».
- Empreinte « pick-up ».
- Vissage des piliers avec la clef dynamométrique.



LE FLUX NUMÉRIQUE

Apports de nouvelles technologies dans le diagnostic, la planification, la chirurgie implantaire et la réalisation de la prothèse.

Objectifs

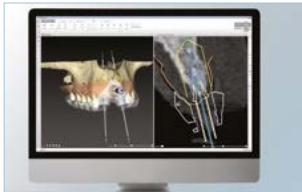
Présentations et discussions autour du numérique et des nouveaux outils :

- Le guide radiologique, la planification, la chirurgie guidée, la conversion des fichiers DICOM en modèles 3D, les caméras intra-orales.
- Les utiliser dans votre pratique.

Travaux pratiques

- Manipulation des nouveaux outils numériques et logiciels.

Cette formation est présentée par une sommité reconnue et faisant référence à l'international. Son nom et références seront connus ultérieurement.



À SAVOIR :

Le flux numérique est aujourd'hui présent à chaque étape des traitements implantaires. Ces nouvelles techniques apportent confort, sécurité et précision dans le but d'optimiser les résultats chirurgico-prothétiques. Une collaboration étroite entre les différents intervenants est indispensable au bon déroulement du traitement. Il est important de comprendre que toutes ces techniques sont des aides dont il ne faut pas se priver mais qui ne peuvent en rien remplacer l'expérience et le sens clinique du praticien !

LA PARO EN IMPLANTOLOGIE

de 9 h à 13 h et de 14 h à 18 h

Formation tutorisée par le docteur Marco CLEMENTINI de l'équipe du professeur Massimo DE SANCTIS - Milan

Jours 1 et 2

Objectifs

- L'anatomie parodontale et péri-implantaire, comprendre les principes biologiques.
- Diagnostic et pronostic (quand extraire ? quand conserver ?).
- Plan de traitement implantaire chez les patients présentant un terrain parodontal.
- Les critères décisionnels de la chirurgie parodontale péri-implantaire.
- Les principes de thérapie parodontale, chirurgicale et non chirurgicale.
- Gestion des tissus mous autour des implants.
- Optimisation des tissus mous péri-implantaire avant, pendant ou après la pose d'implant.

Travaux pratiques

- Encadrés sur mâchoires de porc présentant différentes techniques et acquérir les gestes permettant de maîtriser la gestion des tissus mous péri implantaire (greffe gingivale libre, technique bilaminaire, lambeau déplace coronairement, approfondissement vestibulaire).
- Protocole des techniques chirurgicales étape par étape.



MODULES OPTIONNELS

MODULE 6 j

/ 1 jour

LA FORMATION ASSISTANTES

MODULE 7

/ 1 jour

TECHNIQUES D'AUGMENTATION OSSEUSE

Formation tutorisée par le docteur Pierre KELLER

MODULE 8

/ 1 jour

ÉLÉVATION ET COMPLEMENT DES SINUS MAXILLAIRES

Formation tutorisée par le docteur Harmick MINASSIAN

Practisdental

La formation en implantologie dentaire Practisdental est tutorisée par une équipe de spécialistes dont le docteur Harmik MINASSIAN.

Tout au long de votre cursus, vous bénéficierez de notre plateau technique et de nos expériences chirurgicales et prothétiques. Les implants et les supra-structures nécessaires au traitement de vos cas sont inclus, vous échangerez autour et réaliserez votre implantologie accompagnés. C'est un véritable tutorat pour développer votre pratique que nous vous offrons le temps de cette formation et à plus long terme si vous le désirez.

À SAVOIR :

*Un diplôme validant votre formation,
vous sera remis à la fin du module 5.*

Organisateur des cycles de formation en implantologie dentaire PRACTISDENTAL.



Docteur Harmik **MINASSIAN**

Diplôme

- Docteur en Chirurgie Dentaire Université de Lyon (1989).
- Diplôme de Chirurgie et de Prothèse sur Implants du Mish International Implant Institute (1992).
- Diplôme universitaire d'implantologie de l'Université de New-York (1993).
- Diplôme inter-universitaire Européen en implantation orale (2002).

Références

- Ex attaché du service de consultations de l'Université d'odontologie de Lyon.
- Chargé de cours dans le cadre du Diplôme universitaire d'implantologie de la Faculté de Médecine de Lyon.
- Conférencier national dans de nombreux congrès et présentations.
- Membre de l'Académie d'Ostéointégration.

L'INSCRIPTION

Elle engage la participation aux 5 modules et le règlement dans sa totalité.*

Formation en implantologie dentaire (5 modules) :	6000,00 €
Module optionnel (l'unité) :	600,00 €

- Les implants, et leurs supra-structures, que vous utiliserez pendant votre formation sont compris dans l'inscription aux 5 modules (aucun frais additionnel).
- Nos tarifs incluent les repas et pauses café.

* Le règlement de la formation se fait en 5 chèques de 1 000 €, et un chèque de 490 € pour chaque option choisie. Les chèques sont débités le premier jour de chaque cycle.

À SAVOIR :

Lors des travaux pratiques, la pose d'implant se fait sur vos propres patients.

Merci de compléter le bulletin ci-contre et de nous le retourner accompagné de vos chèques* libellés à l'ordre de Practisdental, à l'adresse suivante :

PRACTIS DENTAL
 Parc Avenue - Bâtiment E
 596, boulevard Albert CAMUS
 69400 VILLEFRANCHE/SAÔNE



*Le règlement de la formation se fait en 5 chèques de 1 000 €, et un chèque de 490 € pour chaque option choisie. Les chèques sont débités le premier jour de chaque cycle.

BULLETIN D'INSCRIPTION

Nom :

Prénom :

Adresse :

Code postal :

Ville :

Je joins à mon inscription le nombre de chèque correspondant à :

- FORMATION EN IMPLANTOLOGIE DENTAIRE*
 - MODULE 1 _____ 1000 €
 - MODULE 2 _____ 1000 €
 - MODULE 3 _____ 1000 €
 - MODULE 4 _____ 1000 €
 - MODULE 5 _____ 1000 €
- MODULE OPTIONNEL 6* _____ 490 €
- MODULE OPTIONNEL 7* _____ 490 €
- MODULE OPTIONNEL 8* _____ 490 €

Practisdental

FORMATION EN
IMPLANTOLOGIE DENTAIRE



Practisdental

Pour nous contacter :

Tél : 04.74.04.10.98,
demander Doriane

ou :

contact@practisdental.com

EN SAVOIRPLUS

Rejoignez-nous sur facebook



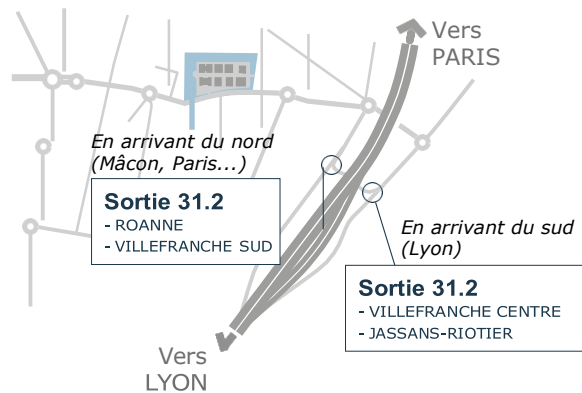
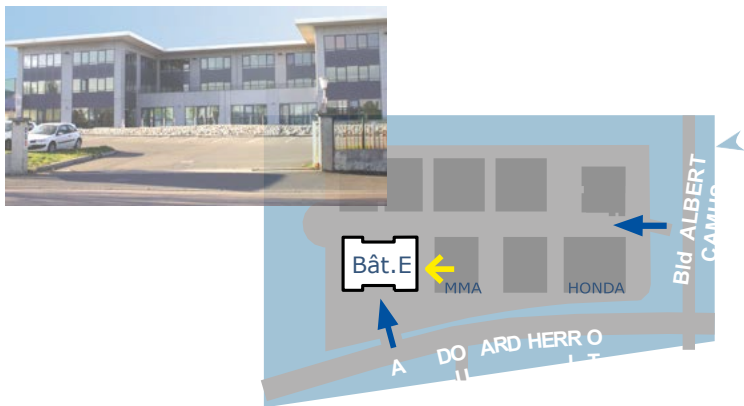
@practisdental

La Formation en Implantologie Dentaire se déroule au sein du cabinet du Docteur MINASSIAN :

Parc Avenue - Bâtiment E - étage 2 / 596, boulevard Albert CAMUS
69400 VILLEFRANCHE/SAÔNE

ACCÈS

- Depuis la sortie d'autoroute A6, prendre la direction de Villefranche centre..
- Le site est accessible soit par l'avenue Edouard HERRIOT ou par le boulevard Albert CAMUS (nombreux parkings).
- L'accès au cabinet se fait par le côté du bâtiment E (flèche jaune).





Practisdental

Parc Avenue - Bâtiment E
596, boulevard Albert CAMUS
69400 VILLEFRANCHE/SAÔNE

Informations, inscriptions, retrouvez-nous sur :
www.practisdental.com